



## CATÁLOGO DE PRODUTOS

Soluções inteligentes para  
aplicações profissionais



## SOBRE A AKZONOBEL

Fornecemos tintas e revestimentos sustentáveis e inovadores nos quais nossos clientes, comunidades – incluindo o meio ambiente – demandam cada vez mais. É por isso que tudo o que fazemos começa com Pessoas. Planeta. Pintura. Nosso portfólio de marcas de classe mundial - como Coral, International, Sikkens e Interpon - tem a confiança de clientes em todo o mundo. Atuamos em mais de 150 países e buscamos nos tornar líderes globais da indústria. É o que você esperaria de uma empresa de tintas pioneira que está comprometida com metas baseadas na ciência e tomando medidas genuínas para enfrentar os desafios globalmente relevantes e proteger as futuras gerações. Para obter mais informações, visite [www.akzonobel.com](http://www.akzonobel.com).

## SOBRE A CORAL

Levar cor para a vida das pessoas. Essa é a missão da Coral, marca que atua no mercado brasileiro de tintas há mais de 6 décadas. Desde que foi fundada, em 1954, a Coral desenvolve produtos e serviços de alta qualidade, além de tecnologias que auxiliam consumidores e pintores a transformar casas, escritórios, prédios históricos e todo tipo de construção com uma simples pintura.

Atualmente, produz cerca de mil itens, que são destinados para o Brasil e outros 10 países. Suas fábricas estão localizadas em Mauá e Recife, somando 1.200 funcionários. Desde 2008, a Coral faz parte do grupo holandês AkzoNobel, o maior de tintas decorativas do mundo. Vale destacar que a inovação é a base da estratégia da marca. Isso significa criar valor para os clientes, deixando-os mais satisfeitos por meio dos produtos, serviços, entregas e na forma de relacionamento. Além de oferecer tintas de alta tecnologia, a Coral está empenhada em fabricá-las de maneira sustentável, com o menor impacto possível ao meio ambiente e sem riscos à saúde dos consumidores e colaboradores.

A Coral também participa ativamente de projetos socioambientais, com destaque para o “Tudo de cor” – iniciativa que renova as fachadas de prédios históricos e relevantes para a comunidade, promovendo o voluntariado e o treinamento de aprendizes de pintores, e estimulando a cidadania. Em cinco anos de atividade, o “Tudo de cor” já realizou mil projetos, impactando cerca de 16 milhões de brasileiros em todo o País.

## CORAL PROFISSIONAL

Coral Profissional é uma linha de produtos da AkzoNobel focada em soluções para pintura exterior e interior, desenvolvidas prioritariamente para aplicações em grandes empreendimentos residenciais (prédios e condomínios), comerciais (shoppings, varejos etc), industriais e serviços (hospitais, escolas, terceiro setor entre outros).

Fazendo uso de nossa experiência global, tecnologia e posição de liderança no mercado profissional europeu, Coral Profissional oferece aos seus parceiros (empresas de pintura, especificadores, arquitetos, engenheiros e decoradores) um portfólio de produtos e serviços com nossas melhores soluções para realizar pinturas perfeitas e, assim, proporcionar aos seus clientes os resultados que eles desejam.

Neste catálogo você encontrará informações sobre a linha Coral Profissional, tais como aplicações, benefícios, detalhes técnicos e dicas úteis para cada produto. Confira nossos produtos, ferramentas e nossas cores.



## FERRAMENTAS E SERVIÇOS

### ESPECIFICAÇÃO

Contando com toda a nossa experiência no mercado de tintas e com a tecnologia desenvolvida em nossos centros de pesquisa no mundo, gostaríamos de apresentar nosso serviço personalizado e totalmente gratuito de consultoria técnica, por meio de Consultores especializados.

Nossos Consultores indicarão sempre as melhores soluções, uma vez que entendemos que cada superfície deve ser tratada de acordo com suas características. Para tal, dispomos de um portfólio completo, com produtos específicos para a necessidade de cada ambiente – àqueles com maior resistência às ações do tempo para as pinturas externas e, para as áreas internas, a liberdade de se decorar um ambiente facilmente, com produtos sem cheiro, fáceis de limpar e com uma grande oferta de cores.

Nossas visitas são realizadas de segunda a sexta-feira, em horário comercial, de acordo com sua disponibilidade. Podem ser solicitadas pelo telefone 0800 0117711 – opção 1 – ou pelo e-mail [especialista.coral@concentrix.com](mailto:especialista.coral@concentrix.com)



## FERRAMENTAS E SERVIÇOS

### SITE CORAL PROFISSIONAL


Acesse e saiba mais:  
[www.coralparaprofissionais.com.br](http://www.coralparaprofissionais.com.br)



### ACADEMIA CORAL

Faça parte da nossa academia, uma plataforma online que tem como objetivo levar desenvolvimento técnico através de cursos, dicas e muitas outras vantagens para você aprimorar seu conhecimento em tintas.

Acesse: [academiacoral.com.br](http://academiacoral.com.br)



### LEQUE DE CORES

Consulte nas lojas, o nosso Leque Coral. Com mais de 2000 cores, das mais limpas a vibrantes, que ajuda a decidir entre os tons escolhidos.



### COLOUR FUTURES

Todos os anos especialistas e designers do mundo se reúnem para discutir desenvolvimentos sociais e tendências. O resultado desse trabalho é apresentado no Colour Futures, o estudo de tendências de cores da Tintas Coral. Faça o download do livro no site da Coral.

Acesse: [www.coral.com.br](http://www.coral.com.br)



# CORAL PROFISSIONAL



	<b>Pintura Impermeabilizante</b>	<b>Acrílico Premium</b>	<b>Acrílico Premium Master</b>	<b>Látex Premium</b>	<b>Acrílico Standard Rende Muito</b>	<b>Acrílico Standard</b>	<b>Acrílico Econômico Construções</b>
Indicação	Exterior	Exterior	Interior e exterior	Interior	Interior e exterior	Interior e exterior	Interior
Superfícies	Reboco, concreto, blocos de cimento, massa acrílica e texturas	Reboco, concreto, blocos de cimento, massa acrílica e texturas	Reboco, concreto, blocos de cimento, massa acrílica e texturas	Reboco, gesso, concreto, blocos de cimento, massa acrílica ou corrida	Reboco, gesso, concreto, blocos de cimento, massa acrílica ou corrida	Reboco, gesso, concreto, blocos de cimento, massa acrílica ou corrida	Reboco, gesso, concreto, blocos de cimento, massa acrílica ou corrida
Acabamento	Eggshell	Fosco	Fosco	Fosco	Fosco	Fosco	Fosco
Diluição	Diluir 10% com água potável	Diluir de 10 a 20% com água potável	Diluir 40% com água potável	Diluir 20% com água potável	Rolo: Diluir de 50% a 80% com água potável Airless: Diluir 80% com água potável	Rolo: Diluir de 40% a 60% com água potável Airless: Diluir de 50% a 80% com água potável	Diluir de 10% a 20% com água potável
Rendimento / Rendimento Acabado*	Lata 18L: até 85 m <sup>2</sup> Lata 16L: até 75 m <sup>2</sup>	Lata 18L: até 150 m <sup>2</sup> Lata 16L: até 133 m <sup>2</sup>	Lata 18L: até 140 m <sup>2</sup>	Lata 18L: até 150 m <sup>2</sup> Lata 16L: até 133 m <sup>2</sup>	Lata 18L: até 170 m <sup>2</sup>	Lata 18L: até 130 m <sup>2</sup>	Lata 18L: até 90 m <sup>2</sup>
Secagem Demãos	Ao toque: 30 min. Entre demãos: 4 horas. Final: 24 horas	Ao toque: 30 min. Entre demãos: 4 horas. Final: 4 horas	Ao toque: 30 min. Entre demãos: 4 horas. Final: 4 horas	Ao toque: 30 min. Entre demãos: 4 horas. Final: 4 horas	Ao toque: 30 min. Entre demãos: 4 horas. Final: 4 horas	Ao toque: 30 min. Entre demãos: 4 horas. Final: 4 horas	Ao toque: 30 min. Entre demãos: 4 horas. Final: 4 horas
Materials de aplicação	Rolo de lã de pelo baixo, pincel ou trincha	Rolo de lã de pelo baixo, pistola, pincel ou trincha	Rolo de lã de pelo baixo, pistola, pincel ou trincha ou sistema Airless.	Rolo de lã de pelo baixo, pistola, pincel ou trincha	Rolo de lã de pelo baixo, pistola, pincel, trincha ou sistema Airless.	Rolo de lã de pelo baixo, pistola, pincel, trincha ou sistema Airless.	Rolo de lã de pelo baixo, pistola, pincel ou trincha
Disponível no sistema tintométrico	Mais de 2.000 cores do leque	Mais de 2.000 cores do leque	—	Mais de 2.000 cores do leque	—	—	—

\*Dependendo do tipo e estado da superfície e cor utilizada, pode ser necessário um número maior de demãos do que o indicado na tabela

# CORAL PROFISSIONAL



	<b>Fundo Impermeabilizante</b>	<b>Selador Acrílico</b>	<b>Fundo para Gesso e Drywall</b>	<b>Massa Acrílica</b>	<b>Massa Corrida</b>	<b>Esmalte Base Água</b>
Indicação	Exterior	Interior e exterior	Interior	Interior e exterior	Interior	Interior e exterior
Superfícies	Reboco, concreto, blocos de cimento, massa acrílica ou corrida	Reboco, concreto, blocos de cimento, massa acrílica ou corrida	Gesso e drywall	Reboco, gesso, concreto, blocos de cimento, massa acrílica ou corrida	Reboco, gesso, concreto, blocos de cimento, massa acrílica ou corrida	Madeiras, metais ferrosos novos, alumínio, galvanizados e PVC novos
Acabamento	Não aplicável	Não Aplicável	Não Aplicável	Não Aplicável	Não Aplicável	Acetinado
Diluição	Diluir 10% com água potável	Diluir até 20% com água potável para todas as superfícies	Diluir de 15% a 25% com água potável para todas as superfícies	Pronta para uso.	Pronta para uso	Pincel/Rolo: Diluir 10% com água Pistola: Diluir 20% com água
Rendimento / Rendimento Acabado*	Lata 18L: 70 m <sup>2</sup> a 300 m <sup>2</sup>	Alvenaria: 75 a 100 m <sup>2</sup> Reboco: 75 a 100 m <sup>2</sup> Bloco: 60 a 70 m <sup>2</sup>	Gesso e Drywall: 150 a 200 m <sup>2</sup>	Lata 25 Kg / Balde 25 Kg** Massa Grossa: até 28 m <sup>2</sup> Massa Fina: até 75 m <sup>2</sup>	Lata 25 Kg / Balde 25 Kg** Massa Grossa: até 28 m <sup>2</sup> Massa Fina: até 75 m <sup>2</sup>	Galão 3,6L: até 75 m <sup>2</sup>
Secagem Demãos	Ao toque: 1 hora. Entre demãos: 4 horas. Final: 24 horas	Ao toque: 30 min. Entre demãos: 4 horas. Final: 12 horas	Ao toque: 30 min. Entre demãos: 4 horas. Final: 12 horas	Ao toque: 30 min. Entre demãos: 3 horas. Final: 5 horas	Ao toque: 30 min. Entre demãos: 3 horas. Final: 5 horas	Ao toque: 30 min. Entre demãos: 2 horas. Final: 5 horas
Materials de aplicação	Rolo de lã de pelo alto, pincel ou trincha	Rolo de lã de pelo baixo, pistola, pincel ou trincha	Rolo de lã de pelo baixo, pistola, pincel ou trincha	Espátula ou desempenadeira de aço.	Espátula ou desempenadeira de aço.	Rolo de lã de pelo baixo, rolo de espuma ou pistola.
Disponível no sistema tintométrico	Pode ser tingido em fundo LOC	—	—	—	—	—

\*\*Disponível apenas para as regiões NO/NE



## PINTURA IMPERMEABILIZANTE

## EXTERIOR


Coral Profissional Pintura Impermeabilizante Emborrachada é a nossa opção mais completa para pintar e proteger paredes e muros externos.



- MÁXIMA DURABILIDADE**  
 Este produto conta com o que há de mais tecnológico em prevenção e combate às infiltrações, fissuras, algas e mofo deixando as edificações como novas por mais tempo.
- PELÍCULA IMPERMEABILIZANTE 200% DE ELASTICIDADE**  
 O produto forma uma película emborrachada flexível que previne e combate infiltrações de fora para dentro. É formulado para ser aplicado diretamente em paredes novas ou rebocos, permitindo que a pintura seja realizada quando a superfície estiver visivelmente seca, sem a necessidade de esperar o tempo de cura ou aplicar fundos.
- ANTI ALGA E ANTI MOFO**  
 O produto foi desenvolvido para aplicações exteriores por conta com aditivo anti alga e anti mofo.

INDICAÇÃO	Exterior
SUPERFÍCIES	Reboco, concreto, blocos de cimento, massa acrílica e texturas
DILUIÇÃO	Diluir 10% com água potável
ACABAMENTO	Eggshell
RENDIMENTO ACABADO	Lata 18L: até 85 m <sup>2</sup> Lata 16L: até 75 m <sup>2</sup>

 Disponível em mais de 2000 cores do leque



## ACRÍLICO PREMIUM

## EXTERIOR

Coral Profissional Acrílico Premium oferece um super desempenho para pintura de paredes externas, proporcionando elevada proteção e resistência às superfícies e cores.



- **CORES MAIS RESISTENTES**  
Sua nova fórmula permite que as cores tenham melhor durabilidade e redução nas manchas ocasionadas pela chuva.
- **SUPER COBERTURA**  
Cobertura que garante uma maior produtividade e rapidez para finalizar o trabalho.
- **ANTI ALGA E ANTI MOFO**  
O produto foi desenvolvido para aplicações exteriores, pois conta com aditivo anti alga e anti mofo.

INDICAÇÃO	Exterior
SUPERFÍCIES	Reboco, concreto, blocos de cimento, massa acrílica e texturas
DILUIÇÃO	Diluir de 10 a 20% com água potável
ACABAMENTO	Fosco
RENDIMENTO ACABADO	Lata 18L: até 150 m <sup>2</sup> Lata 16L: até 133 m <sup>2</sup>

 Disponível em mais de 2000 cores do leque



## ACRÍLICO PREMIUM MASTER

## EXTERIOR E INTERIOR

Coral Profissional Acrílico Premium Master é uma tinta de alta consistência com excelente cobertura e alto rendimento. É fácil de aplicar e retocar, resultando em um acabamento uniforme.



- **ALTA CONSISTÊNCIA**  
Sua elevada consistência permite uma diluição de 40% garantindo facilidade na aplicação e retoque com mínimo respingamento, resultando em um acabamento uniforme.
- **EXCELENTE COBERTURA**  
Para um processo de pintura mais eficiente e resultados de alta qualidade.

INDICAÇÃO	Exterior e interior
SUPERFÍCIES	Reboco, concreto, blocos de cimento, massa acrílica e texturas
DILUIÇÃO	Diluir 40% com água potável
ACABAMENTO	Fosco
RENDIMENTO ACABADO	Lata 18L: até 140 m <sup>2</sup>



## LÁTEX PREMIUM

## INTERIOR

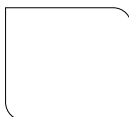
Coral Profissional Látex Premium é uma tinta de acabamento fosco com excelente resistência e cobertura.



- **ACABAMENTO AVELUDADO**  
Paredes com acabamento mais sofisticado.
- **SUPER COBERTURA**  
Maior produtividade e rapidez no seu trabalho. Este produto tem maior cobertura quando comparado com o mínimo especificado para o requisito de cobertura seca do PSQ para produtos Premium Foscos.
- **SEM CHEIRO**  
Resultados comprovam que mais de 85% das pessoas avaliaram a intensidade do cheiro como fraco ou sem cheiro\*.
- **BAIXO RESPINGAMENTO**  
Mínimo Respingamento = menos sujeira = menos trabalho pós obra.

INDICAÇÃO	Interior
SUPERFÍCIES	Reboco, gesso, concreto, blocos de cimento, massa acrílica ou corrida
DILUIÇÃO	Diluir 20% com água potável
ACABAMENTO	Fosco
RENDIMENTO ACABADO	Lata 18L: até 150 m <sup>2</sup> Lata 16L: até 133 m <sup>2</sup>

 Disponível em mais de 2000 cores do leque



001 Branco

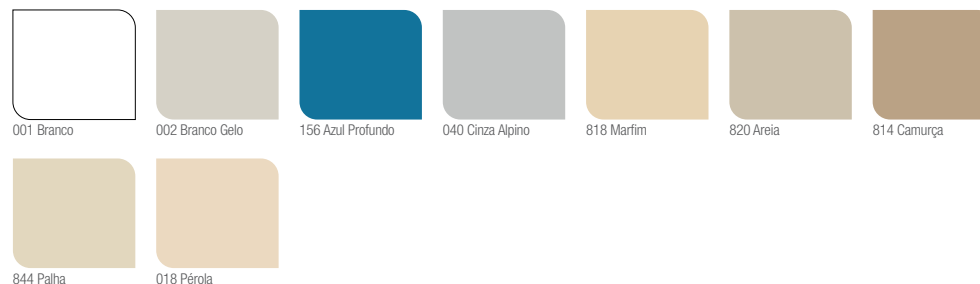
## ACRÍLICO STANDARD RENDE MUITO

## EXTERIOR E INTERIOR

Coral Profissional Acrílico Standard Rende Muito é a tinta concentrada de alta diluição, formulada com a exclusiva tecnologia TIXOPLUS™ para entregar excelente rendimento, ótima cobertura e baixo odor.



INDICAÇÃO	Interior e exterior
SUPERFÍCIES	Reboco, concreto, blocos de cimento, massa acrílica ou corrida e texturas
DILUIÇÃO	Rolo: Diluir de 50% a 80% com água potável Airless: Diluir 80% com água potável
ACABAMENTO	Fosco
RENDIMENTO ACABADO	Lata 18L: até 170 m <sup>2</sup>



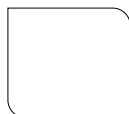
## ACRÍLICO STANDARD

EXTERIOR  
E INTERIOR

Coral Profissional Acrílico Standard é uma tinta de alta consistência desenvolvida exclusivamente para a construção civil, indicada para aplicação com equipamentos airless e também com rolo.



<b>INDICAÇÃO</b>	Interior e exterior
<b>SUPERFÍCIES</b>	Reboco, gesso, concreto, blocos de cimento, massa acrílica ou corrida e texturas
<b>DILUIÇÃO</b>	Rolo: Diluir de 40% a 60% com água potável Airless: Diluir de 50% a 80% com água potável
<b>ACABAMENTO</b>	Fosco
<b>RENDIMENTO ACABADO</b>	Lata 18L: até 130 m <sup>2</sup>



001 Branco

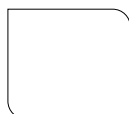
## ACRÍLICO ECONÔMICO CONSTRUÇÕES

INTERIOR

Coral Profissional Acrílico Econômico Construções é um produto desenvolvido para uso interno, com boa cobertura seca e alto rendimento.



<b>INDICAÇÃO</b>	Interior
<b>SUPERFÍCIES</b>	Reboco, gesso, concreto, blocos de cimento, massa acrílica ou corrida
<b>DILUIÇÃO</b>	Diluir de 10% a 20% com água potável
<b>ACABAMENTO</b>	Fosco
<b>RENDIMENTO ACABADO</b>	Lata 18L: até 90 m <sup>2</sup>



001 Branco



002 Branco Gelo

## ESMALTE BASE ÁGUA

EXTERIOR  
E INTERIOR

Coral Profissional Esmalte Base Água permanece branco e não amarela com o tempo, indicado para ambientes internos e externos. Possui secagem super rápida e excelente acabamento.



<b>INDICAÇÃO</b>	Interior e exterior
<b>SUPERFÍCIES</b>	Madeiras, metais ferrosos novos, alumínio, galvanizados e PVC novos
<b>DILUIÇÃO</b>	Pincel/Rolo: Diluir 10% com água Pistola: Diluir 20% com água
<b>ACABAMENTO</b>	Acetinado
<b>RENDIMENTO ACABADO</b>	Galão 3,6L: até 75 m <sup>2</sup>



001 Branco

## FUNDO IMPERMEABILIZANTE

Coral Profissional Fundo Impermeabilizante forma uma película flexível que acompanha os movimentos de dilatação e retração das paredes causadas pelas ações do tempo.



<b>INDICAÇÃO</b>	Exterior
<b>SUPERFÍCIES</b>	Reboco, concreto, blocos de cimento, massa acrílica ou corrida e texturas
<b>DILUIÇÃO</b>	Diluir 10% com água potável
<b>ACABAMENTO</b>	Não Aplicável
<b>RENDIMENTO</b>	Lata 18L Rebocos e Blocos de Concreto: Até 70m <sup>2</sup> por demão. Paredes Seladas, Repintura ou Massa Niveladora: Até 300 m <sup>2</sup> por demão.

\* Pode ser tingido em fundo LOC (Que ajuda na cobertura de cores intensas e também na tinta de acabamento).

## FUNDO PARA GESSO E DRYWALL

Coral Profissional Fundo para Gesso é um complemento para promover a aderência em Drywall e Gesso.



<b>INDICAÇÃO</b>	Interior
<b>SUPERFÍCIES</b>	Gesso e drywall
<b>DILUIÇÃO</b>	Diluir de 15% a 25% com água potável
<b>ACABAMENTO</b>	Não Aplicável
<b>RENDIMENTO</b>	Lata 18L Gesso e Drywall: 150 a 200 m <sup>2</sup>

## MASSA CORRIDA

## INTERIOR

Coral Profissional Massa Corrida é indicado para nivelamento de superfícies de alvenaria para pintura interna.



<b>INDICAÇÃO</b>	Interior
<b>SUPERFÍCIES</b>	Reboco, gesso, concreto, blocos de cimento, massa acrílica ou corrida
<b>DILUIÇÃO</b>	Pronta para uso
<b>ACABAMENTO</b>	Não Aplicável
<b>RENDIMENTO ACABADO</b>	Lata 25 Kg / Balde 25 Kg* Massa Grossa: até 28m <sup>2</sup> Massa Fina: até 75 m <sup>2</sup>

\*Disponível apenas para as regiões NO/NE

## MASSA ACRÍLICA

## EXTERIOR E INTERIOR

Coral Profissional Massa Acrílica é indicado para nivelamento de superfícies de alvenaria para pintura externa.



<b>INDICAÇÃO</b>	Interior e exterior
<b>SUPERFÍCIES</b>	Reboco, gesso, concreto, blocos de cimento, massa acrílica ou corrida
<b>DILUIÇÃO</b>	Pronta para uso
<b>ACABAMENTO</b>	Não Aplicável
<b>RENDIMENTO ACABADO</b>	Lata 25 Kg / Balde 25 Kg* Massa Grossa: até 28m <sup>2</sup> Massa Fina: até 75 m <sup>2</sup>

\*Disponível apenas para as regiões NO/NE

## SELADOR ACRÍLICO

Coral Profissional Selador Acrílico é um produto para preparação de paredes.




<b>INDICAÇÃO</b>	Interior e exterior
<b>SUPERFÍCIES</b>	Reboco, concreto, blocos de cimento, massa acrílica ou corrida
<b>DILUIÇÃO</b>	Alvenaria: Diluir 10% com água potável Reboco ou Bloco: Diluir 20% com água potável
<b>ACABAMENTO</b>	Não Aplicável
<b>RENDIMENTO</b>	Lata 18L Alvenaria: 75 a 100 m <sup>2</sup> Reboco: 75 a 100 m <sup>2</sup> Bloco: 60 a 70 m <sup>2</sup>



# Sistema Tintométrico ACOTONE

Aqui produzimos as cores dos seus sonhos

13 pigmentos com alto poder de tingimento e concentração



## MAIOR FIDELIDADE DE CORES

A cor dos seus sonhos  
exatamente como você imaginou.



## MAIOR PRODUTIVIDADE COM MENOS DEMÃOS

Mais de 90% das cores com  
cobertura em 2 ou 3 demãos<sup>1</sup>.

<sup>1</sup>Para os produtos premium com acabamento fosco

Concentrados especiais  
para uso no exterior




## CORES VIVAS POR MUITO MAIS TEMPO

Mais de 90% das cores com maior  
resistência ao desbotamento<sup>2</sup>.

<sup>2</sup> Para cores do Proteção Sol & Chuva Pintura Impermeabilizante, segundo teste de intemperismo acelerado.

Fórmula com  
baixíssimo COV<sup>3</sup>



## MELHOR PARA O MEIO AMBIENTE

99,9% menos<sup>4</sup>  
emissões de CO<sub>2</sub>.

<sup>3</sup> Compostos orgânicos voláteis causadores do efeito estufa. <sup>4</sup> Comparado com a fórmula anterior.



**AkzoNobel**  
**Serviço de Atendimento**  
**ao Cliente e Consumidor**  
**08000 11 77 11**

Esta impressão é uma representação das cores da Coral. Para melhor visualização faça um teste no local a ser pintado utilizando uma pequena quantidade de tinta na cor escolhida.